

「エニーロック」でラクラク保存 はじめませんか？



CASE

1

お菓子や乾物類をパリッと

湿気ガード



CASE

2

コーヒー・紅茶・日本茶に

風味キープ



CASE

3

冷蔵庫・冷凍庫・整理整頓に

スツキリ収納



Before



キッチン周りの
収納にも大活躍!!




After

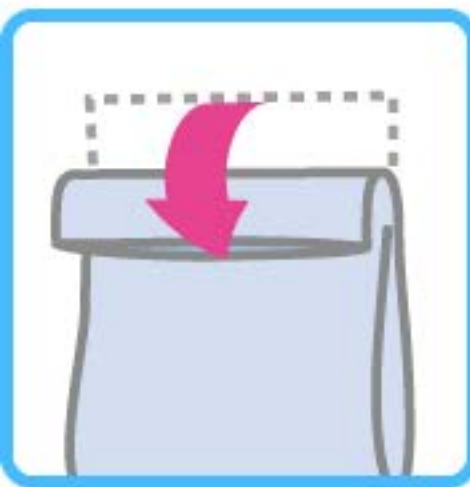


使い方

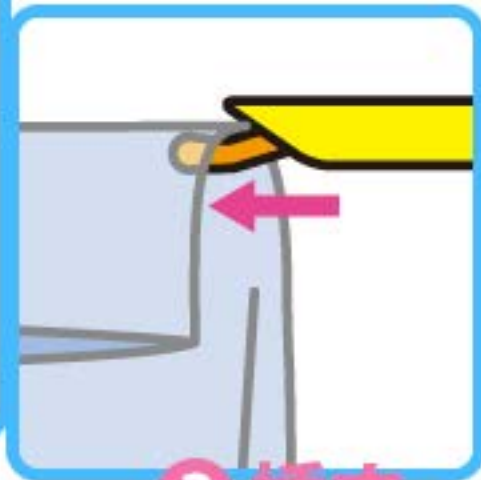
How to use

袋の口を折って差し込むだけ!

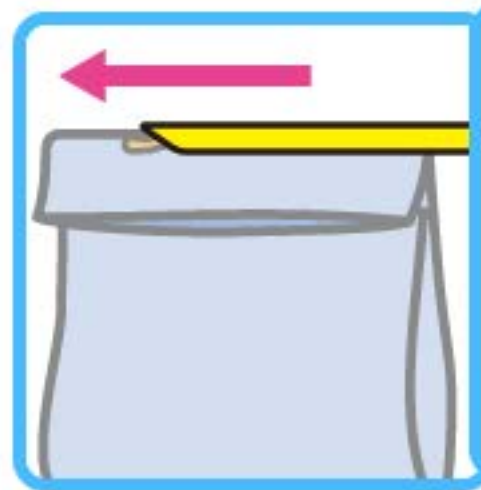
 はずすときは、逆方向にスライドして抜いてください。



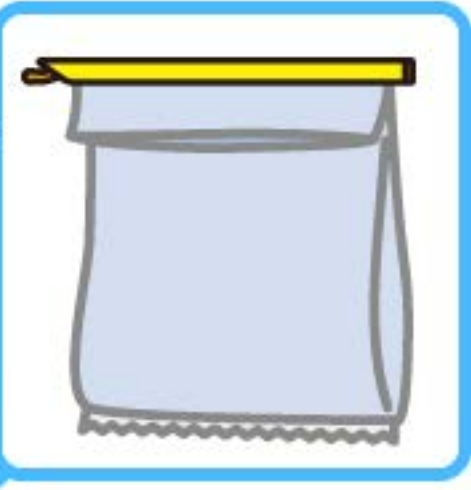
① 折る



② 挿す



③ スライド



④ 密封完了